

### Laburpena

2024  
Otsaila

#### Oinarrizko adierazleak

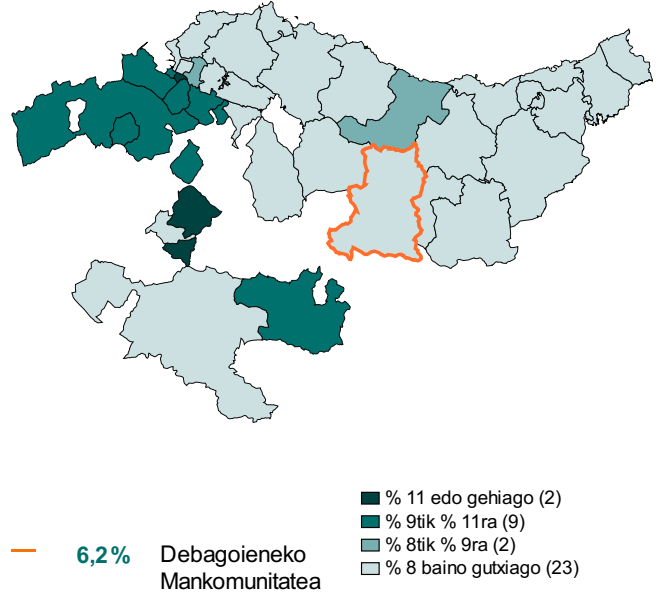
	Langabetu erregistratuak	Erregistratutako kontratuak
Debagoieneko Mankomunitatea	2.362	1.458

	Debagoieneko Mankomunitatea	Euskal Herria	Rankinga	
			Gut.	Geh.
<b>Hileko hazkundea (%)</b>				
Erregistratutako langabetuak	-2,6	-0,6	-5	4
Erregistratutako kontratuak	-7,7	-6,3	-28	79
<b>Urteko hazkundea (%)</b>				
Erregistratutako langabetuak	0,6	-1,5	-35	13
Erregistratutako kontratuak	4,9	10,9	-34	102

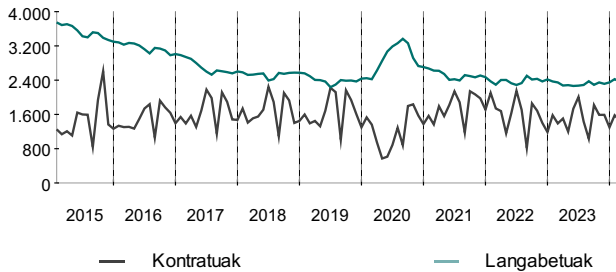
— Euskal Herria

#### Langabetuak 16-64 urte bitarteko biztanleriaren arabera (%)

Garapenenko agentziak adierazten dira



#### Kontratu eta erregistratutako langabetuen hileko bilakaera

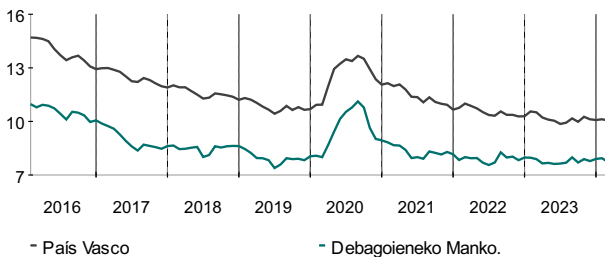


#### Kontratu eta langabetuen urteko bilakaera

	Kontratuak (Urterokoak)	Langabetuak (urteko batezbestekoa)
2018	20.021	2.533
2019	19.100	2.399
2020	14.666	2.904
2021	21.199	2.512
2022	19.120	2.380
2023	18.177	2.315
2024	-	-

### Langabezia - tasa

#### Langabezia-tasaren bilakaera

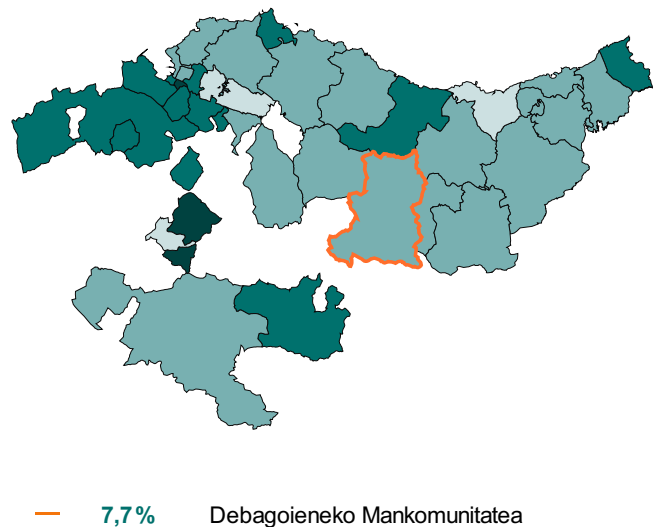


Langabezia - tasa	Gizonezko		Emakumezko
	%	(%)	(%)
Araba	11,1	9,0	13,1
Bizkaia	11,0	9,4	12,5
Gipuzkoa	8,2	6,9	9,4
EAE	10,1	8,5	11,6

- % 13 edo gehiago (2)
- % 10tik % 13ra (13)
- % 7tik % 10ra (18)
- % 7 baino gutxiago (3)

#### Langabezia - tasa

Garapenenko agentziak adierazten dira



### Langabetu erregistratuak

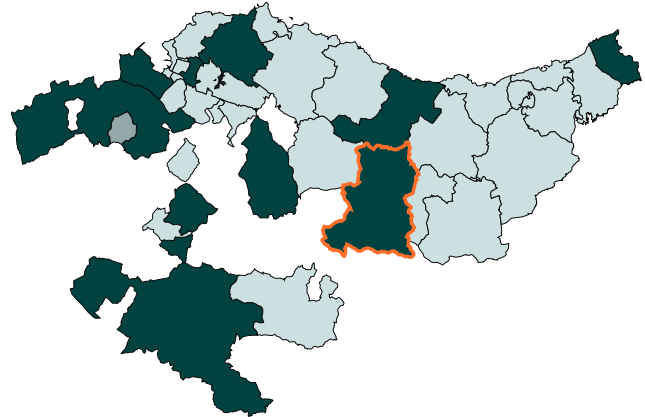
2024  
Otsaila

#### Langabetuak sexuaren eta adinaren arabera

	kopurua	Hileko hazkundera (%)	Urteko hazkundera (%)
<b>Langabetuak guztira</b>	<b>2.362</b>	<b>-2,6</b>	<b>0,6</b>
Gizonezkoak	938	-2,4	-2,5
Emakumezkoak	1.420	-2,8	2,6
<b>Langabetuak adinaren arabera</b>			
<b>25 urte baino gutxiago</b>	<b>173</b>	<b>-2,3</b>	<b>3,6</b>
Gizonezkoak	84	-7,7	1,2
Emakumezkoak	89	3,5	6,0
<b>25-44 urte bitartean</b>	<b>917</b>	<b>-4,9</b>	<b>2,3</b>
Gizonezkoak	350	-4,6	5,4
Emakumezkoak	567	-5,0	0,5
<b>45 urte eta gehiago</b>	<b>1.268</b>	<b>-1,0</b>	<b>-1,2</b>
Gizonezkoak	504	0,2	-7,9
Emakumezkoak	764	-1,8	3,8

#### Erregistratutako langabeziaren urteko hazkundera (%)

Garapenenko agentziak adierazten dira



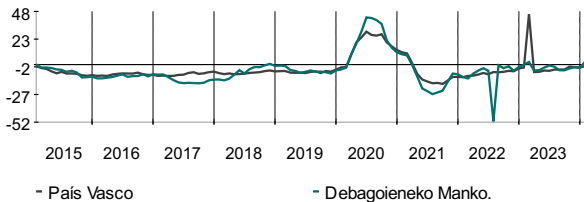
0,6% Debagoieneko Mankomunitatea

- Langabezia hazten ari da (10)
- mantentzen da (1)
- langabezia gutxitzen ari da (25)


\*Daturik gabe: Langabeturik ez aurreko urteko hilabete berean

#### Erregistratutako langabeziaren urteko hazkundera (%)

Hilabete bakoitzean aurreko urteko hilabete berarekiko aldaketa erakusten du



#### Erregistratutako langabezia jarduera sektoreka



#### Erregistratutako langabeziaren lurralde konparazioa

Sexuaren, adinaren eta sektorearen portzentajeak langabezi osoa kontuan hartuta	Debagoieneko Mankomunitatea	EAE	Rankinga		Araba	Bizkaia	Gipuzkoa
			Gut.	Geh.			
Langabeziaren urteko hazkundera (%)	0,6	-1,5	-35,4	13,0	-3,7	-0,8	-1,6
Langabeziaren hileko hazkundera (%)	-2,6	-0,6	-4,6	3,7	-0,1	-0,5	-1,3
Langabetuak 16-64 urte bitarteko biztanleria kontuan hartuta (%)	6,2	8,0	1,6	12,3	8,9	8,6	6,4
Gizon langabetuak (%)	39,7	42,3	28,6	45,0	40,3	42,7	42,5
Emakume langabetuak (%)	60,1	57,7	54,2	71,4	59,7	57,3	57,5
25 urtetik beherako langabetuak (%)	7,3	8,7	0,0	13,2	8,4	8,8	8,6
25-44 urte bitarteko langabetuak (%)	38,8	36,6	23,8	40,3	39,9	35,6	36,7
45 urte eta gehiago dituzten langabetuak (%)	53,7	54,7	47,7	76,2	51,7	55,7	54,7
Nekazaritza arloan langabetuak (%)	2,0	1,9	0,7	4,8	2,8	1,8	1,7
Industria arloan langabetuak (%)	18,7	9,5	6,8	22,3	9,1	8,8	11,3
Eraikuntza arloan langabetuak (%)	2,9	5,6	2,9	9,0	4,6	6,3	4,5
Zerbitzuetan langabetuak (%)	61,9	70,3	57,1	79,8	69,4	70,2	71,2
Langabetuak aurreko lanik gabe (%)	14,4	12,7	5,9	19,3	14,1	12,9	11,4

### Erregistratutako kontratuak

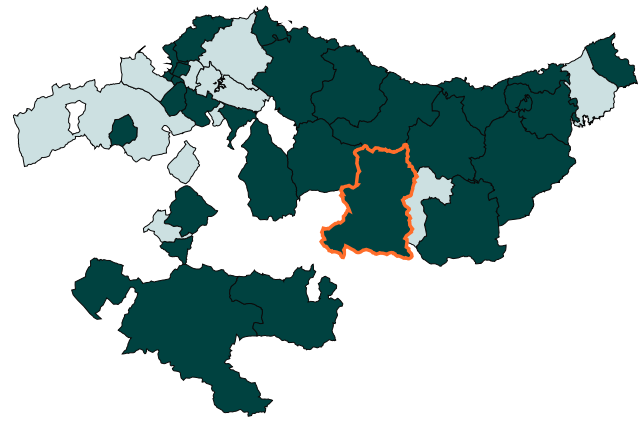
2024  
Otsaila

#### Kontratu motak sexuaren arabera

	kopurua	Hileko hazkundea (%)	Urteko hazkundea (%)
<b>Kontratuak guztira</b>	<b>1.458</b>	<b>-7,7</b>	<b>4,9</b>
Gizonezkoak	707	-15,4	8,6
Emakumezkoak	745	0,3	1,1
<b>Kontratu motak</b>			
<b>Mugagabea</b>	<b>249</b>	<b>-3,9</b>	<b>-0,8</b>
Gizonezkoak	142	-3,4	3,6
Emakumezkoak	107	-4,5	-6,1
<b>Aldi baterako</b>	<b>1.149</b>	<b>-5,5</b>	<b>3,9</b>
Gizonezkoak	534	-13,5	7,0
Emakumezkoak	615	2,7	1,3
<b>Mugagabe bihurtuta</b>	<b>54</b>	<b>-48,1</b>	<b>74,2</b>
Gizonezkoak	31	-56,9	106,7
Emakumezkoak	23	-28,1	43,8

#### Erregistratutako kontratuen urteko hazkundea (%)

Garapeneko agentziak adierazten dira



Debagoieneko Mankomunitatea

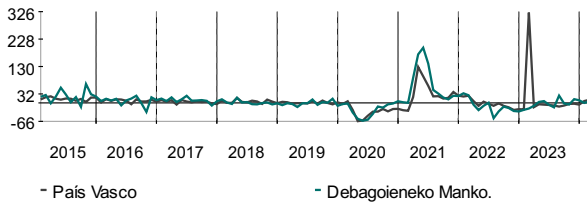
- Kontratu kopurua handitzen ari da (26)
- Kontratu kopurua mantentzen ari da (0)
- Kontratu kopurua gubitzten ari da (10)

4,9%


\*Daturik gabe: Langabeturik ez aurreko urteko hilabete berean

#### Erregistratutako kontratuen urteko hazkundea (%)

Hilabete bakoitzean aurreko urteko hilabete berarekiko aldaketa erakusten du



#### Jarduera sektorea kontuan hartuta erregistratutako kontratuak



#### Erregistratutako kontratuen lurralde konparazioa

Sexuaren, adinen eta sektorearen portzentajeak langabezi osoa kontuan hartuta	Debagoieneko Mankomunitatea	EAE	Rankinga Gut.	Rankinga Geh.	Araba	Bizkaia	Gipuzkoa
Kontratuen urteko hazkundea (%)	4,9	10,9	-34,4	102,0	23,2	11,6	2,9
Kontratuen hileko hazkundea (%)	-7,7	-6,3	-28,1	79,5	0,3	-7,5	-8,4
(%) Kontratututako gizonezkoak	48,5	48,0	13,4	70,5	51,8	46,8	47,2
(%) Kontratututako emakumezkoak	51,1	52,0	29,6	85,6	48,2	53,2	52,8
(%) Kontratu mugagabeuk	17,1	22,4	10,3	37,6	20,0	22,3	24,2
(%) Aldi baterako kontratuak	78,8	74,4	59,4	86,6	77,7	74,4	72,2
(%) Mugagabe bihurtutako kontratuak	3,7	3,2	1,2	7,4	2,4	3,3	3,6
(%) Nekazaritza kontratuak	0,3	0,9	0,0	14,7	1,9	0,4	0,9
(%) Industrian kontratuak	27,9	13,6	1,5	62,3	15,3	12,8	13,7
(%) Eraikuntza kontratuak	1,4	3,2	1,4	9,0	2,6	4,1	1,9
(%) Zerbitzuetan kontratuak	70,6	82,4	31,5	96,3	80,2	82,6	83,4

### Gizarte Segurantzara Afiliatuak

2024  
Otsaila

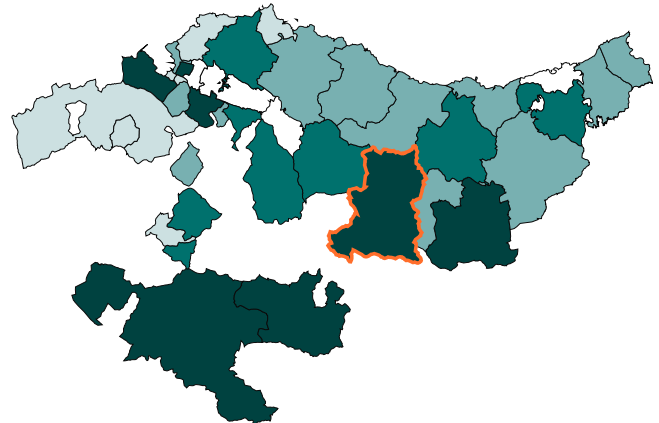
**Oharra:** Estatistika sekretua deritzona dela eta, Gizarte Segurantzak 5 afiliazio baino gutxiago dituzten Udalen datuak baino ez ditu eskaintzen, eta txostenean "-" adierazita agertuko dira.

#### Erregimeneko afiliazioak

	Balioa	Hileko hazkundea (%)	Urteko hazkundea (%)
<b>Afiliatuak guztira</b>	<b>27.465</b>	<b>0,8</b>	<b>-0,6</b>
Erregimen orokorra	17.934	1,2	-1,7
Autonomo erregimena	8.929	0,3	2,2
Nekazaritza erregimena	25	0,0	-19,4
Itsaso erregimena	2	0,0	-
Etxebizitza erregimena	575	-1,2	-7,3

#### 16-64 urte bitarteko biztanleen langileria (%)

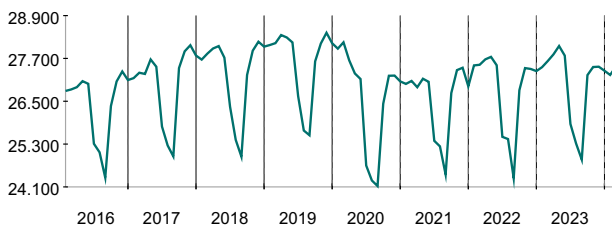
Garapenenko agentziak adierazten dira



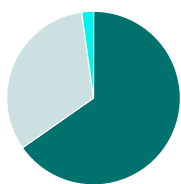
71,9% Debagoieneko Mankomunitatea

- % 70 edo gehiago (7)
- % 60tik % 70ra (7)
- % 40tik % 60ra (12)
- % 40 baino gutxiago (7)

#### Afiliazioen hileko hazkundea

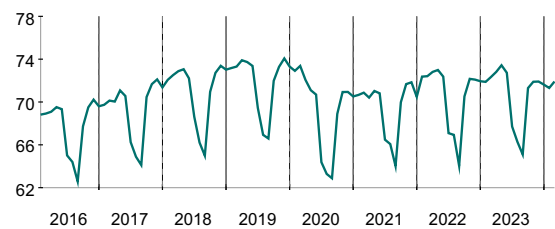


#### Afiliazioen banaketa



	Balioa	%
Orokorra	17.934	65,3
Autonomoak	8.929	32,5
Nekazaritza	25	0,1
Itsasoa	2	0,0
Etxea	575	2,1

#### 16-64 urte bitartekoen biztanleriaren langileen hileko bilakaera



#### Afiliazioen lurralde konparaketa

Portzentaiak erregimeneko afiliatuen totala kontuan hartuta	Debagoieneko Mankomunitatea	EAE	Gut.	Rankinga Geh.	Araba	Bizkaia	Gipuzkoa
Urteko afiliatuen hazkundea (%)	-0,6	2,0	-2,1	7,5	2,0	2,1	2,0
Afiliazioen hileko hazkundea (%)	0,8	0,6	-1,2	2,4	0,3	0,6	0,7
16-64 urte bitarteko biztanleriaren langileria (%)	71,9	72,4	24,5	288,5	78,3	69,7	73,9
(%) Erregimen orokorra	65,3	80,1	50,1	95,3	85,9	80,2	77,3
(%) Autonomo erregimena	32,5	16,5	4,0	37,5	12,0	16,1	19,4
(%) Nekazaritza erregimena	0,1	0,2	0,0	0,8	0,5	0,1	0,2
(%) Itsaso erregimena	0,0	0,4	0,0	20,6	0,0	0,5	0,3
(%) Etxebizitza erregimena	2,1	2,8	0,5	15,6	1,6	3,1	2,8

### METODOLOGIA

#### Kontzeptu orokorrak

Hileko hazkundea: Aurreko hilabetearekiko aldaketa ehunekoetan adierazita

$$CM = \left( \frac{\text{Gaur egungo hilabetearen balioa}}{\text{aurreko hilabetearen balioa}} - 1 \right) * 100$$

Urteko hazkundea: Aurreko urteko hile bereko balio aldaketa ehunekoetan adierazita

$$CA = \left( \frac{\text{Gaur egungo hilabetearen balioa}}{\text{aurreko urteko hile bereko balioa}} - 1 \right) * 100$$

Oharra: Hazkunde kalkuluetan izendatzaile datua zero denean ezin da zatiketarik egin eta "-" gisa ordezkatu dugu.

Rankinga:

Rankingak marraztuko dira Udal guztien balioak (konparazio lurralde-eremuko balioak) kontuan hartuz. Gutxienekoa baliorik txikiena da (Udal hauetan) eta gehienezkoa baliorik handiena. Grafikoan berde-urdinez adieraziko dugu Udalaren balioa eta beltzez konparatzen dugun lurraldearen balioa.

#### Erregistratutako langabezia

Oharra: Erregistratutako Paroa: "está constituido por el total de demandas de empleo en alta, registradas por los Servicios Públicos de Empleo, existentes el último día del mes indicado, excluyendo las que correspondan a situaciones laborales descritas en la Orden Ministerial de 11 de Marzo de 1985 (B.O.E. de 14/3/85) por la que se establecen criterios estadísticos para la medición del Paro Registrado" (SEPE).

Erregistratutako langabezi estatistikan izena eman duten pertsonen erreferentzia egiten da enplegu eskatzaile ez okupatua gisa (DENO). Izan ere, aukera dago okupatuta dauden eta eskatzaile gisa erregistratzen diren langileak erregistratzeko (lan hobea bilatzen dutenak, edota gaur egun duten enpleguarekin uztartzeko). Eskuragarritasun mugatua eta erregistratuta dauden langabetuak ez dira kontuan hartzen. Enplegurik gabeko eskatzaileak dira. Euren eskarian lan baldintza bereziak adierazten ditzuzte ("teletrabajo" deritzona atzerrian, bizilekuan,...)

#### Erregistratutako kontratuak

Kontratazioek kontratu kopuruari erreferentzia egiten diote, eta ez hilabete batean erregistratutako pertsoneri. Pertsona bat hainbat alditan kontratatu ahal izan dute. Azken zenbaketa hilabete bakoitzaren azken egunean egingo da estatistika formalizatzeko.